

“ВАЛЕНСА¹” ТЕХНИЧЕСКОЕ ОПИСАНИЕ МОДЕЛИ

Новая модель «ВАЛЕНСА» выполнена в современном стиле «минимализм».

«ВАЛЕНСА» предлагается в двух вариантах исполнения: серия «FASHION» и серия «COMFORT» - фасады с профильными ручками.

В основе концепции FASHION модели «Валенса» лежит возможность комплектования наборов кухонной мебели без применения ручки. Это «топ-модель» в ряду кухонь марки «АТЛАС-ЛЮКС». Она адресована искушенному покупателю, который следит за последними тенденциями мебельного дизайна, ценит лаконичные совершенные формы, самое современное оснащение и аксессуары.

Особенность модели:

- лакированные фасады, исполнены в 4-х основных цветах;
- лакированные накладные боковины придают композиции кухонной мебели законченный вид;
- стекло с рисунком (фотографией) «бокалы», или полужеркальное тонированное стекло бронзового цвета;
- стекла в «Валенса» охвачены изящной алюминиевой рамкой с тончайшим полированным контуром, подчеркивающим изысканность модели;
- большое разнообразие отдельно стоящих элементов - «FREESTANDING»;
- элегантные профильные ручки «Валенса», в глянцевой отделке, в трех размерах, имеют, как штатное расположение, так и широкий ассортимент возможностей по их нестандартной установке;
- весь набор наличной фурнитуры, техники и аксессуаров выдержан в одном виде отделки (полированная сталь);
- оригинальные столешницы V 1 & V 2 с применением материала «Geta Core» толщиной 12 мм;
- мойки нижнего монтажа, под столешницу (мойки, как из нержавеющей стали, так и из материала «Geta Core»);
- новейшие вытяжки FALMEC: ASIA, ALTAIR, POLAR.

1. Фасады

1.1. Материал

Фасады для модели «ВАЛЕНСА» изготавливаются из плиты MDF толщиной 20 мм. Фасады имеют прямоугольную форму. Лицевая сторона фасада имеет фрезеровку по периметру радиусом 2 мм.

1.2. Отделка

Заготовки фасадов красятся со всех сторон. Лицевая сторона и торцы имеют глянцевую полированную поверхность, а обратная сторона фасада – матовая. Предусмотрено 4 базовых цвета покраски:

- Слоновая кость R1015;
- Бежевый n296;
- Какао n544;
- Темный шоколад R8028.

Фасады красятся в базовые цвета под заказ, срок исполнения – 2 недели. Предусмотрена покраска в другие цвета по индивидуальному заказу по палитре RAL. Срок исполнения такого заказа определяется в зависимости от загрузки покрасочной камеры, при этом стоимость фасадов увеличивается на 20% по сравнению с покраской в базовые цвета. Цветовая гамма регламентирована программой ИМОС, другие цвета - по предварительному согласованию с офисом.

¹ ВНИМАНИЕ!

В МОДЕЛИ «ВАЛЕНСА» ИСПОЛЬЗУЮТСЯ ИСКЛЮЧИТЕЛЬНО:

1. ВЫДВИЖНЫЕ СИСТЕМЫ «TANDEMBOX» ФИРМЫ ВLUM;
2. 150 ММ АЛЮМИНИЕВЫЙ ПОЛИРОВАННЫЙ ЦОКОЛЬ.

1.3. Размеры

Для модели «ВАЛЕНСА» используется новый размерный ряд фасадов с шагом по высоте 120 мм. Расстояние от края дверки до края фасада всегда 2 мм, как по ширине, так и по высоте. Зазор между любыми двумя дверками всегда 4 мм.

1.4. Рамка фасада

Для фасадов со стеклом используется новый алюминиевый профиль сечением 45x20 мм. Поверхность профиля - анодированная блестящая с «грубой» полировкой. Стекло наклеивается на профиль. Ручку устанавливают сквозь стекло на алюминиевую раму.

1.5. Стекло

Для модели «ВАЛЕНСА» выбраны 3 типа стекла, толщиной 4 мм:

1. непрозрачное с рисунком (фотографией) «бокалы», фон белый;
2. тонированное полужеркальное бронзового цвета без отверстий под ручку;
3. тонированное полужеркальное бронзового цвета с отверстиями под ручку.

1.6. Размеры фасадов

В модели «ВАЛЕНСА» применена широкая гамма фасадов со стеклом (10 типоразмеров + 3 варианта исполнения).

Фасады со стеклом с рисунком «бокалы», без отверстий под ручку

1.	596x596 мм
2.	716x446 мм
3.	716x596 мм

Фасады с бронзовым тонированным полужеркальным стеклом, без отверстий под ручки

4.	596x596 мм
5.	716x446 мм
6.	716x596 мм

Фасады с бронзовым тонированным полужеркальным стеклом, с отверстием под ручку

7.	356x446 мм
8.	356x596 мм
9.	356x896 мм
10.	356x1196 мм
11.	716x446 мм
12.	716x596 мм
13.	956x446 мм
14.	1316x446 мм
15.	1316x596 мм

2. Ручки

Для модели «ВАЛЕНСА» выбрана 1 модель алюминиевой профильной ручки в глянцевой отделке, сечение в виде буквы «Т», ручки в 3-х вариантах исполнения различной длины. Короткая ручка длиной 200 мм предназначена для установки на фасады шириной 296 и 446 мм. Средняя ручка длиной 350 мм предназначена для фасадов шириной 596 мм. И, наконец, для фасадов шириной 896 и 1196 мм предлагается самая длинная ручка – 650 мм. Первые две ручки крепятся к фасаду двумя винтами, а последняя – тремя.

3. Корпуса¹

Цвет корпусов – серый, новый цвет. Конструкция корпусов – клееная (как основной вариант) и на стяжках (только по индивидуальному заказу). Отделка торцов – **только** новая светло-серая кромка ПВХ толщиной 2 мм. Корпусные боковины элементов могут быть исполнены в крашенном варианте из МДФ.

4. Размерный ряд

Модель выполнена с использованием нового размерного ряда каркасов. Высота нижних шкафов для варианта с ручками 720 мм (каркас). Для варианта нижних шкафов с фасадами без ручек вводится новая высота каркаса 700 мм. Эти каркасы комплектуются только специальными столешницами, вдоль передней кромки которых, установлен алюминиевый профиль для фасадов без ручки. Высота низких верхних подвесных шкафов - 720 мм. Высота верхних шкафов - 960 мм при высоте фасада 956 мм. Вместо низких колонок высотой каркаса 1290 и 1430 мм - вводится нижний шкаф высотой 1320 мм. Предлагаются два типа колонок: низкая - корпус 2040 мм и высокая – корпус 2280 мм. Полный размерный ряд - Прайс-лист стр. 15.

5. Цоколи

Для модели «ВАЛЕНСА» вводится новый тип цоколя. Цоколь имеет высоту 150 мм и целиком изготовлен из алюминиевого профиля. Поверхность цоколя - анодированная блестящая с «грубой» полировкой (аналогична профилю фасадов со стеклом). Цоколь комплектуется специальными аксессуарами: угловой элемент 90°, соединительный элемент для длинных цоколей, и конечный элемент. Аксессуары к цоколю продаются отдельно. С цоколем используются новые ножки высотой 150 мм.

6. Столешницы

Особого внимания заслуживают только столешницы **V1 & V2** для варианта фасадов без ручек. Рекомендуемая установочная глубина столешниц составляет **630 мм (!)**². При этом край столешницы монтируется вровень с поверхностью фасадов, то есть без нависания (обычно столешница выступает вперед на 20 мм). Эти столешницы комплектуются специальным алюминиевым профилем, который устанавливается вдоль передней кромки столешницы и позволяет открывать дверки, взявшись за их верхний край. Чертежи профилей столешниц смотри Прайс-лист стр. 12-14.

7. Рекомендации по установке шкафов верхних, подвесных³ (глубина шкафа с фасадом 58 см, высота корпуса 36 см).

Коды изделий в варианте исполнения FASHION – PAM-45/56, PAM-60/56, PAM-90/56.

Коды изделий в варианте исполнения COMFORT – PA-45/56, PA-60/56, PA-90/56.

Мы рекомендуем устанавливать изделия следующим образом:

- над полками, высотой Н. 60 см;
- между колонками Н. 243 см с креплением к колонкам на каркасные стяжки (не менее 4 шт. на каждую боковину);
- не более 4-х изделий в ряд;

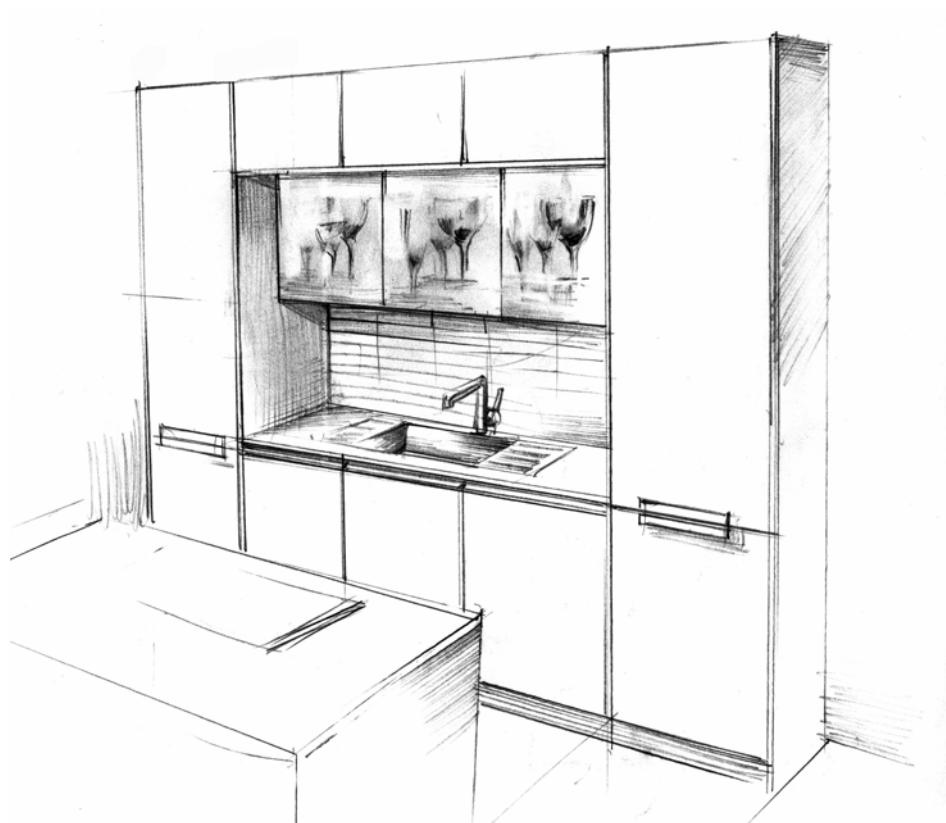
¹ **ВНИМАНИЕ!**

ЗАКАЗЫ НА МОДЕЛЬ ВАЛЕНСА С КАРКАСАМИ С МЕЛАМИНОВОЙ КРОМКОЙ НЕ ПРИНИМАЮТСЯ.

² СОБЛЮДЕНИЕ ЭТОГО УСЛОВИЯ СТАНОВИТСЯ **НЕОБХОДИМЫМ** В СЛУЧАЕ УСТАНОВКИ ВАРОЧНОЙ ПОВЕРХНОСТИ ИЛИ МОЙКИ НА ДАННОМ УЧАСТКЕ СТОЛЕШНИЦЫ.

³ УСТАНАВЛИВАЮТСЯ ТОЛЬКО МЕЖДУ ДВУМЯ КОЛОНКАМИ

Любой другой случай установки изделий, возможен только после консультации со специалистами фабрики.



СЕРИЯ «FASHION»

1. В основе концепции FASHION модели «Валенса» лежит возможность комплектования наборов кухонной мебели без применения ручки.

Следует учитывать возможность установки ручек при работе в данной концепции, так как это может добавить некий дополнительный шарм интерьеру, подчеркнув его индивидуальность.

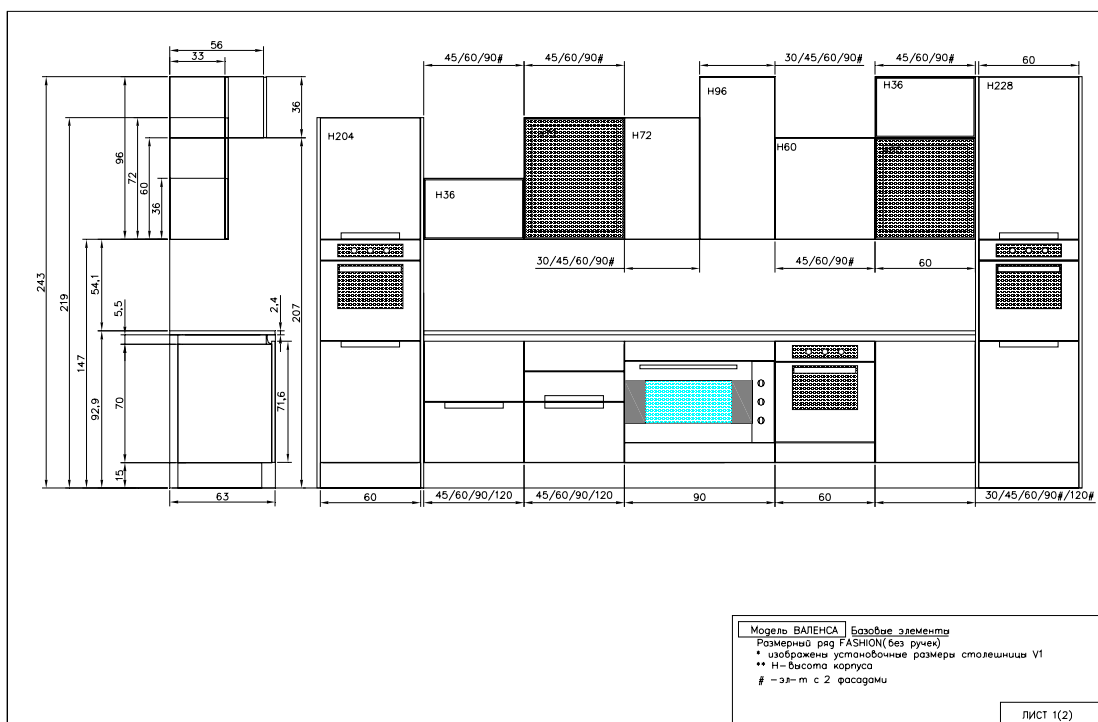
2. Корпуса верхних подвесных шкафов с фасадами без ручек имеют стандартные размеры.

Для открывания дверок используется специальный механизм **CLICK**, который отталкивает дверь от корпуса на 2-3 см при легком нажатии на соответствующий угол фасада.

3. Элементы базы открываются при помощи оригинальной конструкции столешниц V1 и V2, оснащенной алюминиевым профилем, позволяющим открывать фасады без ручек.

Корпуса нижних шкафов с дверками без ручек имеют высоту на 20 мм ниже стандартной - 700 мм. При этом используется стандартный фасад, который выступает над корпусом. По лицевой части между корпусом и столешницей устанавливается специальный алюминиевый профиль, высотой 55 мм. Фасады навешиваются на обычных петлях и открываются за верхний выступающий над корпусом край.

Элементная база FASHION представлена на следующей странице описания.



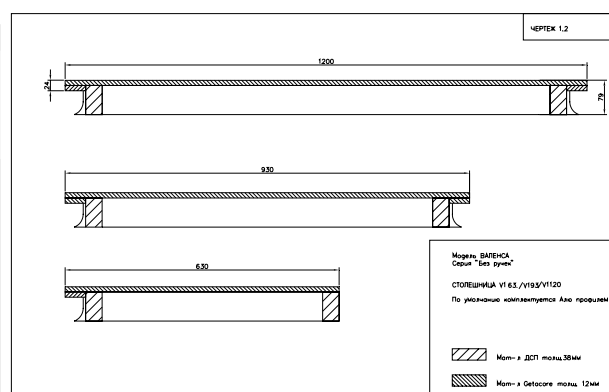
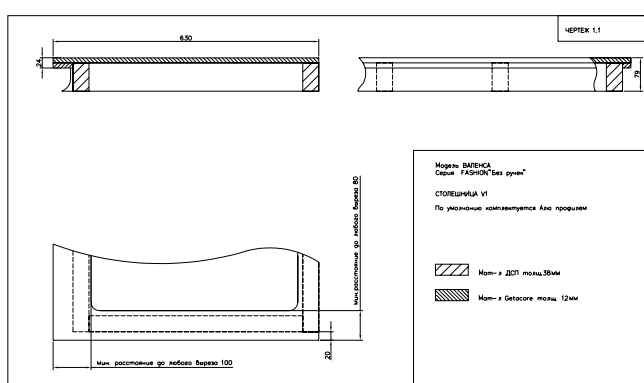
1. Серия FASHION предполагает столешницы V1 и V2. Материалы столешницы для варианта фасадов без ручек могут быть самые различные.

Рекомендуемый материал Geta Core, как наиболее соответствующий уровню и стилю модели, но так же могут быть использованы и ламинированные столешницы с обычной скругленной кромкой или с кромкой из ПВХ. При этом ламинированные столешницы изготавливаются из листов шириной 80 или 120 см, так как ширина столешницы больше стандартной, рассмотрим их подробнее:

1.1. Столешница V1 (см. 12 страницу Прайс-листа).

V1 - выполняется с применением материала «Geta Core» толщиной 12 мм и представлена в следующих цветах:

GC 2371	GC 2007	GC9923	GC 2423
GC 6372	GC 6172	GC S 189	GC S 434

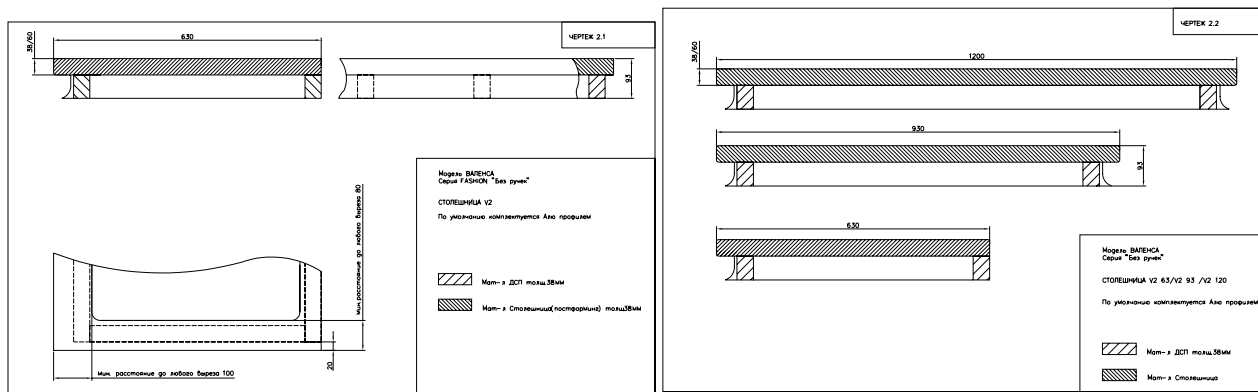


Благодаря оригинальной конструкции с участием AL профиля (поверхность профиля анодированная, блестящая с «грубой» полировкой (аналогична профилю фасадов со стеклом), длина профиля 3,9 м) визуально столешница выглядит легкой, но в то же время строго вычерченной, что неудивительно, так как ее внешний край имеет толщину 24 мм.

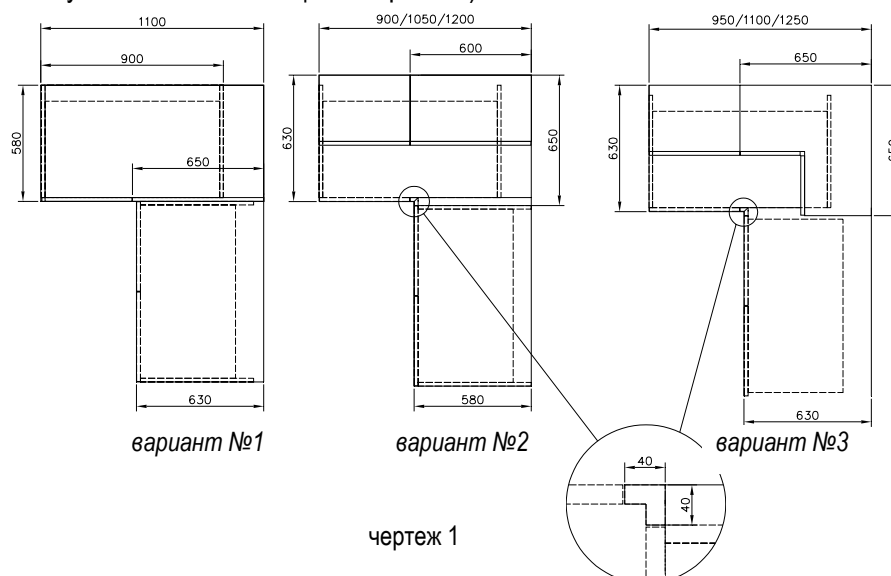
Мойки нижнего монтажа (как из нержавеющей стали, так и из материала «Geta Core») можно устанавливать **только** в столешницу V1.

1.2. Столешница V2 ¹(см. 12-14 страницы Прайс-листа).

V2 - представлена во всей цветовой гамме программы «Атлас-Люкс» по столешницам, и дает неограниченные возможности в выборе толщины и конфигурации.



Необходимо помнить о том, что нависание столешницы над фасадом в серии FASHION отсутствует, что следует учитывать при расчете глубины боковин и при оформлении бланка раскроя. (Схема построения угловых столешниц см. чертеж 1).



где: - вариант №1 –стыковка «Углового шкафа с выдвижным механизмом «волшебный уголок» с 1-м фасадом» **NHNK-105** (высота каркаса 132 см, глубина шкафа со столешницей 60 см) со «Шкафом с 2-мя фасадами без ручки» **DG-90** (высота каркаса 70 см, глубина шкафа со столешницей 63 см);

- вариант №2 – стыковка «Углового шкафа с 1-м фасадом без ручки, фасадный уголок 716x40x40 мм» **DNG-90/30/45/60** (высота каркаса 70 см, глубина шкафа со столешницей 63 см), установленного на расстоянии 0/15/30 см соответственно от угла, с «Шкафом с 2-мя фасадами без ручки» **DG-90** (высота каркаса 70 см, глубина шкафа со столешницей 58 см). Этот вариант используется, в случае если варочной поверхности или мойки на данном участке столешницы **нет**.

- вариант №3 – стыковка «Углового шкафа с 1-м фасадом без ручки, фасадный уголок 716x40x40 мм» **DNG-90/30/45/60** (высота каркаса 70 см, глубина шкафа со столешницей 63 см), установленного на расстоянии 5/20/35 см соответственно от угла, с «Шкафом с 2-мя фасадами без ручки» **DG-90** (высота каркаса 70 см, глубина шкафа со столешницей 63 см). Этот вариант используется, в случае стандартной стыковки шкафов.

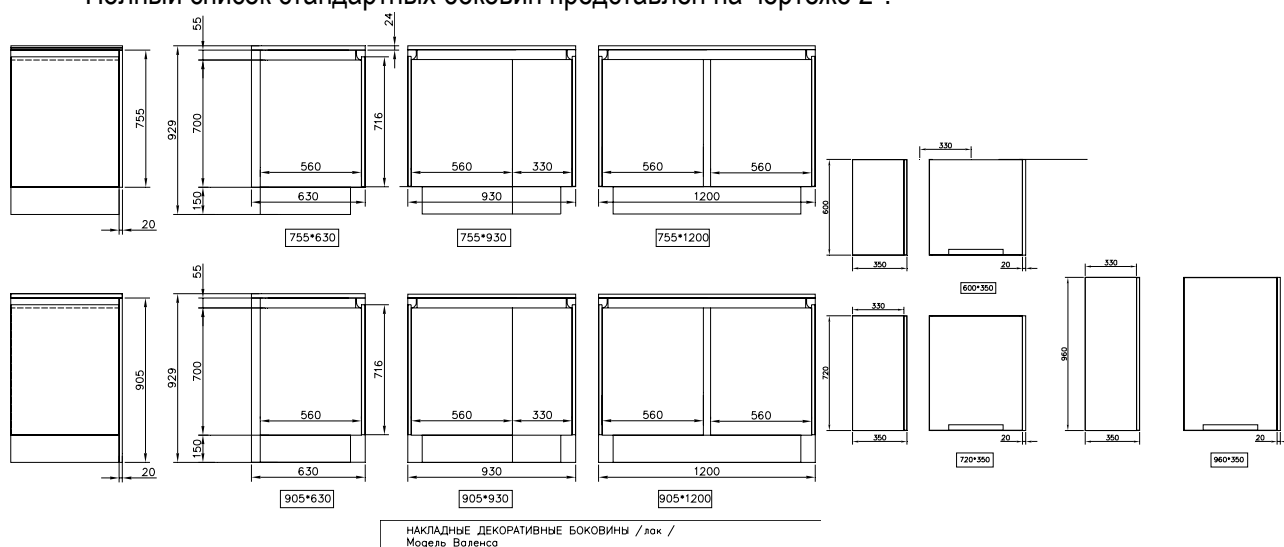
¹ ВНИМАНИЕ!

1. НЕ РЕКОМЕНДУЕТСЯ ИСПОЛЬЗОВАТЬ В КАЧЕСТВЕ ОСНОВЫ V 2 – СТОЛЕШНИЦ, ПРОИЗВЕДЕННЫХ С ПРИМЕНЕНИЕМ ТЕХНОЛОГИИ «POSTFORMING».
2. В СЕРИИ FASHION ЛЮБОЙ ВЫРЕЗ ПОД ТЕХНИКУ СЛЕДУЕТ ВЫПОЛНЯТЬ НА РАССТОЯНИИ РАВНОМ НЕ МЕНЕЕ 100 ММ ОТ КРАЯ СТОЛЕШНИЦЫ.

2. Декоративные накладные боковины:

Для модели «ВАЛЕНСА» не предусмотрены терминальные (конечные) элементы. Элементный ряд FASHION модели «Валенса» подразумевает необходимость (!) установки декоративных накладных крашенных боковин, в начале и в конце элементного ряда. Материал основы - плита MDF толщиной 20 мм. Технология изготовления и внешний вид боковин аналогичны фасадам. Декоративные боковины, как и фасады модели «VALENSA» могут быть исполнены в нестандартных размерах и цветах. Стоимость боковины или фасада нестандартного размера рассчитывают исходя из того, что 1 м²=320€.

Полный список стандартных боковин представлен на чертеже 2¹.



накладные боковины для шкафов нижних

накладные боковины для шкафов верхних, подвесных²


чертеж 2

3. Угловые изделия

Решения угла в серии FASHION просты. Навесной угловой шкафчик (650x650 мм) оснащен двойной дверцей «гармошкой». Угловой элемент базы не отличается оригинальностью. Предлагается использование следующих композиций: см. чертеж 1 .

4. Расположение ручек

Не смотря на то, что серия FASHION основана на отсутствии ручек, все же возможность их применения не только допускается, но и придает кухне особое обаяние. Предлагаются следующие варианты их установки помимо штатного расположения на общей схеме элементной базы серии FASHION.



5. «FREESTANDING³»

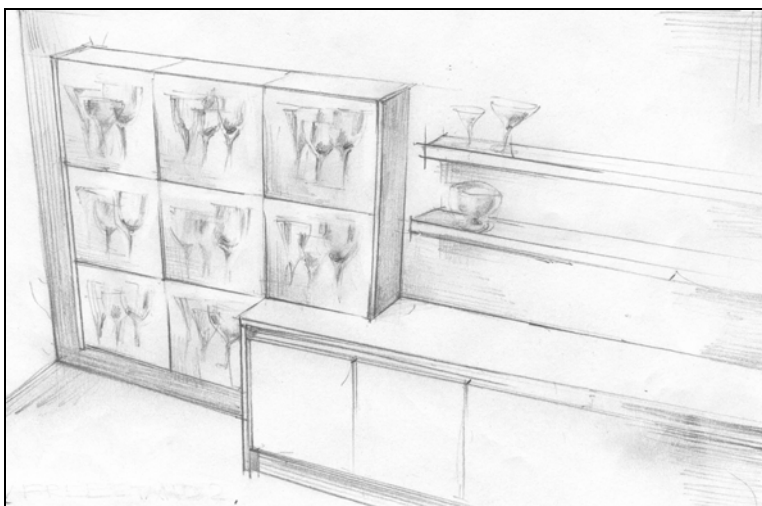
Особое место в модели «Валенса» вообще и в серии FASHION в частности занимают отдельно стоящие элементы «FREESTANDING», оснащенные либо уникальными стеклами «Бокалы», либо

¹ ДЕКОРАТИВНЫЕ БОКОВИНЫ, КАК И ФАСАДЫ МОДЕЛИ «VALENSA» МОГУТ БЫТЬ ИСПОЛНЕНЫ В НЕСТАНДАРТНЫХ РАЗМЕРАХ И ЦВЕТАХ.

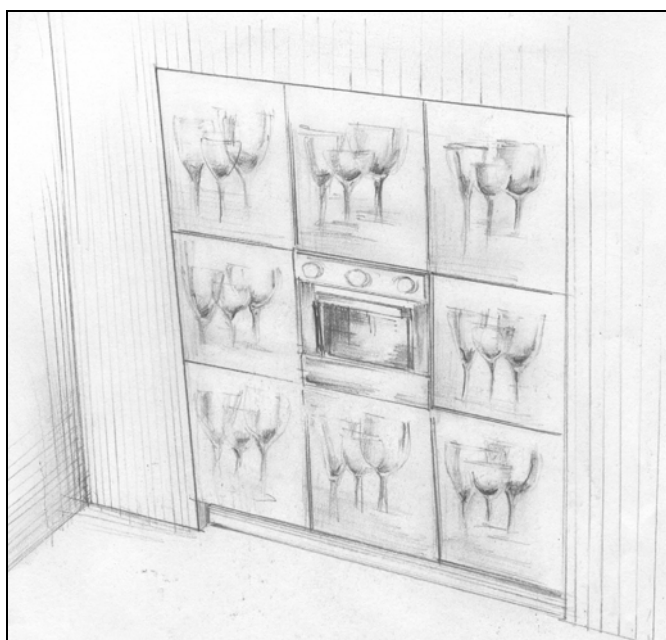
² ДЕКОРАТИВНЫЕ НАКЛАДНЫЕ БОКОВИНЫ ДЛЯ ШКАФОВ ВЕРХНИХ, ПОДВЕСНЫХ МОГУТ БЫТЬ ИСПОЛЬЗОВАНЫ КАК В СЕРИИ COMFORT, ТАК И В СЕРИИ FASHION.

³ ЭЛЕМЕНТЫ FREESTANDING МОГУТ БЫТЬ ИСПОЛЬЗОВАНЫ КАК В СЕРИИ COMFORT, ТАК И В СЕРИИ FASHION.

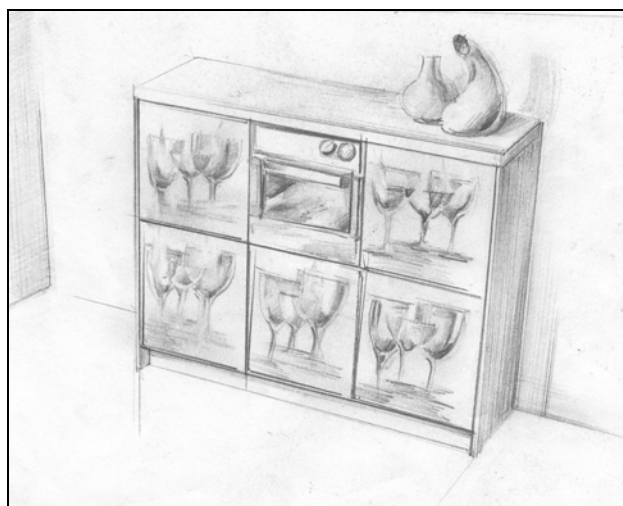
витринами «Бронза». Предлагаются следующие композиции, наиболее выигрышно показывающие все эстетические преимущества этих элементов.




Композиция 1. 8 элементов PN60/S1 или PN60/S2 и накладные боковины 1800x350 и 1200x350 мм




Композиция 2. 2 элемента NHXL-60/3/S1 или NHXL-60/3/S2 и 1 элемент NHDPL-60/S1 или NHDPL-60/S2




Композиция 3. 2 элемента NHSL-60/2/S1 или NHSL-60/2/S2, 1 элемент NHDPSL-60/S1 или S2, и накладные боковины 1470x580 или 1320x580 мм.



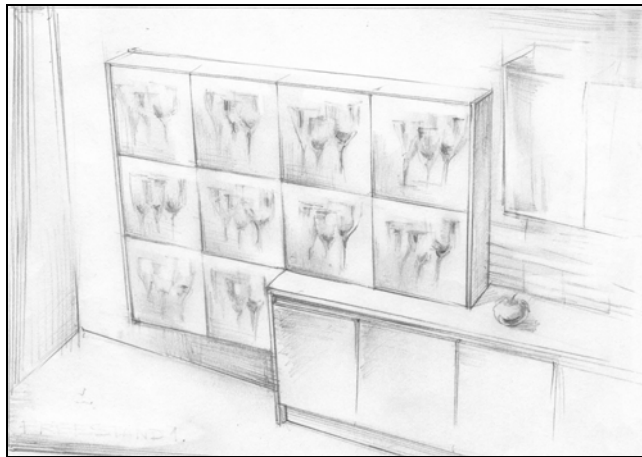
Композиция 4. 4 элемента PN60/S1 или S2 и 2 накладные боковины 1200*350 мм



Композиция 5. 9 элементов PN-60/S1 или S2 и 2 накладные боковины 1800*350 мм



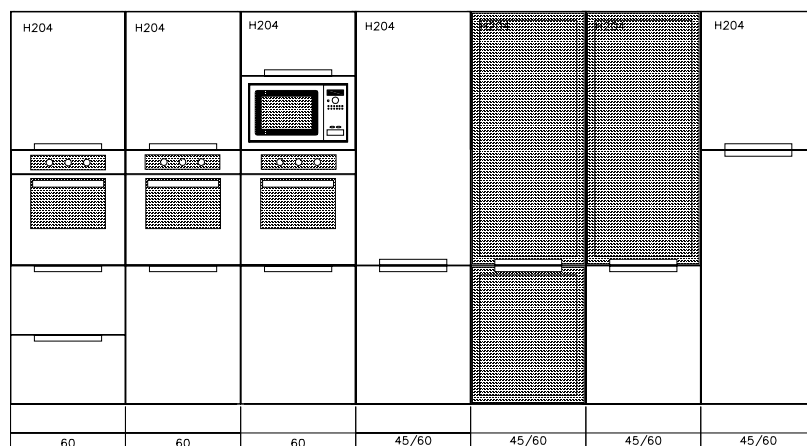
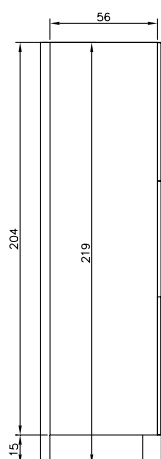
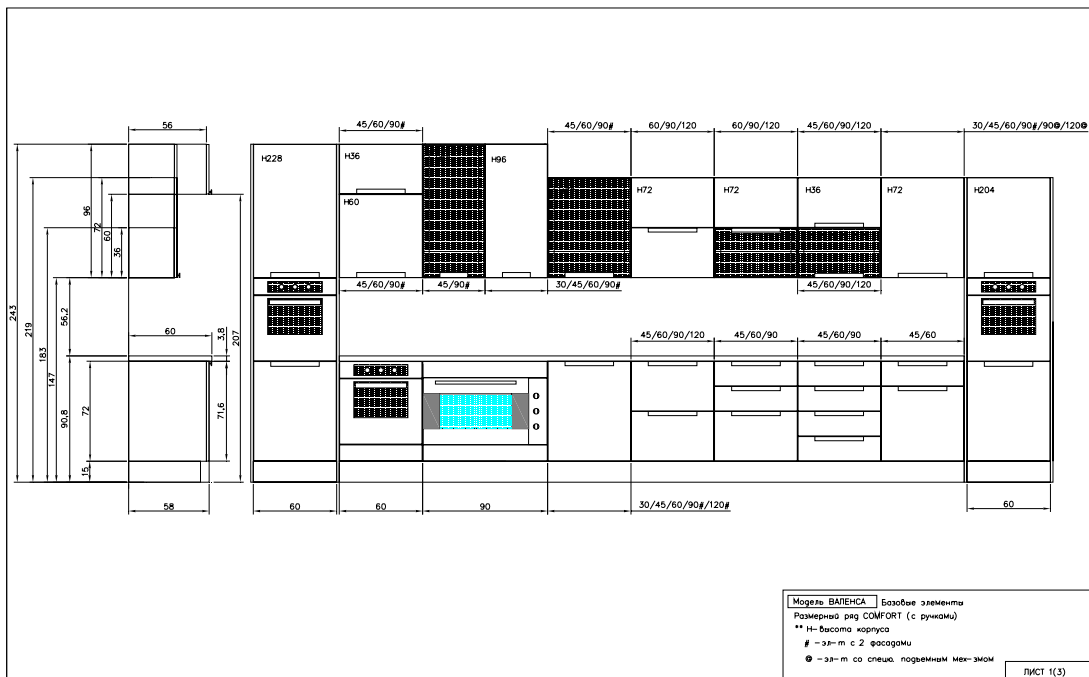
Композиция 6. 4 элемента PN-60, 2 элемента PN-60/S1 или S2, и 2 накладные боковины 1800x350мм

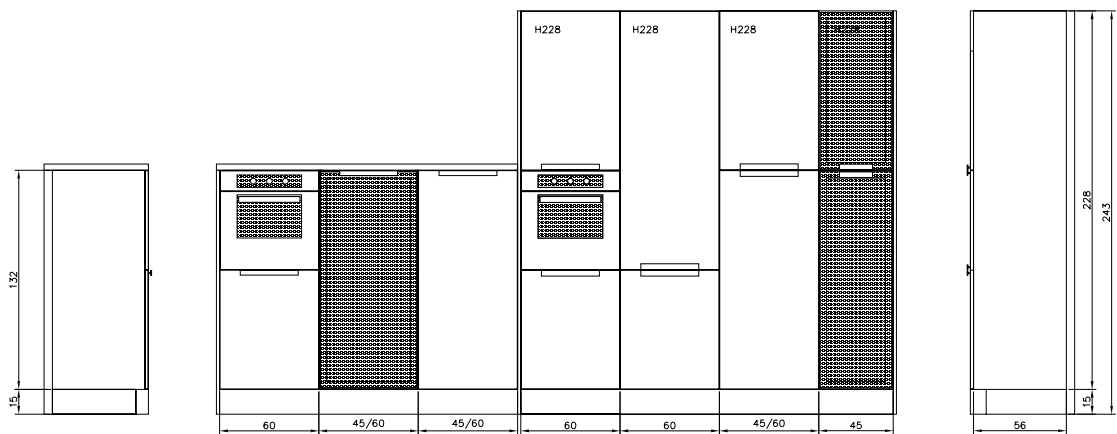


Композиция 7. 10 элементов PN-60/S1 или S2 и накладные боковины 1200x350 и 1800x350 мм.

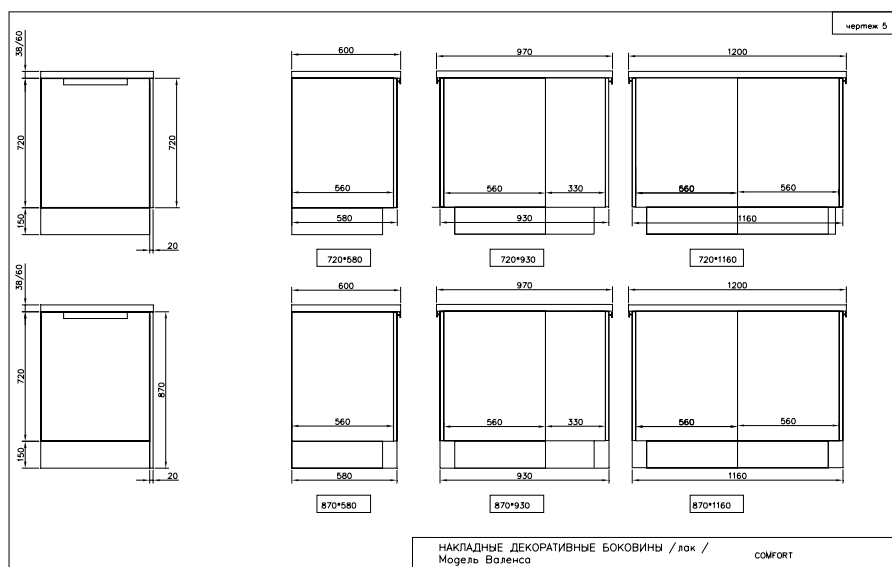
СЕРИЯ «COMFORT»

1. Концепции COMFORT в эстетике «Валенса» уделено особое место. Во главу угла здесь поставлена эргономичность и максимально широкая элементная база, что создает все предпосылки для создания абсолютно разноплановых композиций.

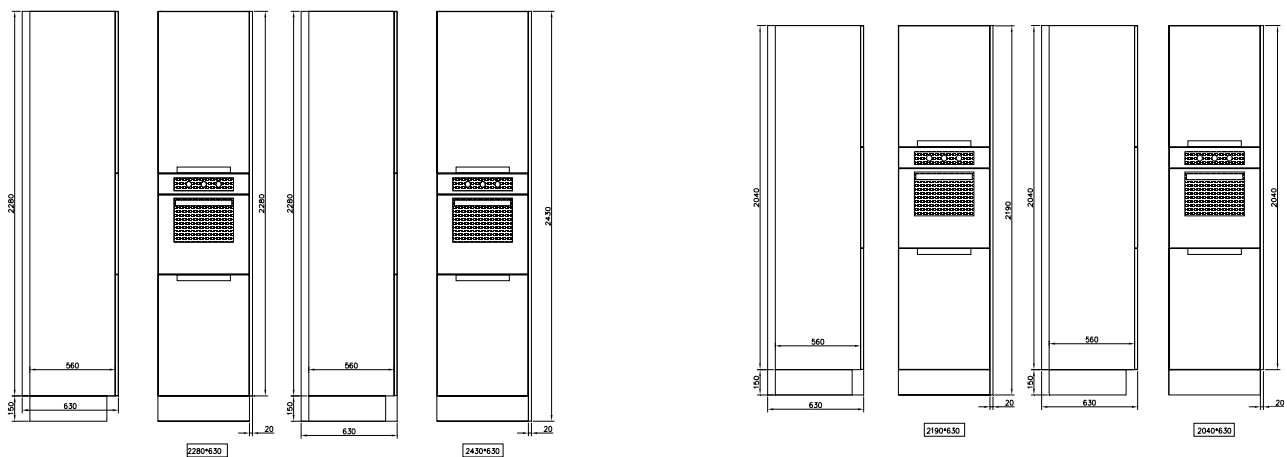




2. Столешницы в серии COMFORT - позволяют использовать весь ассортимент столешниц, имеющих в программе «Атлас-Люкс», кроме оригинальных V1 и V2, однако при моделировании была допущена возможность оправданных конструктивных комбинаций обеих серий в одном ряду при помощи столешницы V1 и обычной столешницы «Geta Core», толщиной 60 мм.
3. Декоративные накладные боковины в серии COMFORT¹ не являются конструктивно необходимым элементом, но все же их использование придает интерьеру некую изысканность.



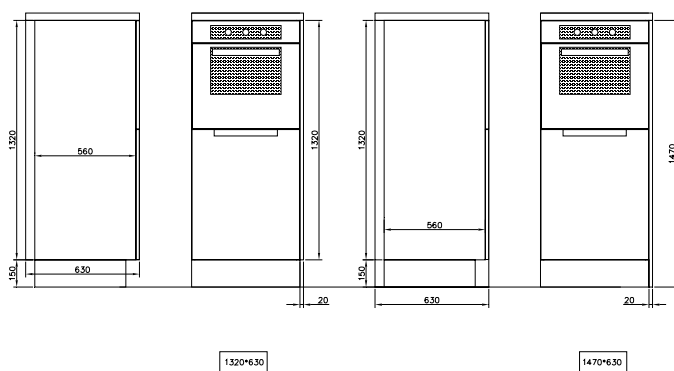
боковины для шкафов нижних



боковины для колонок²

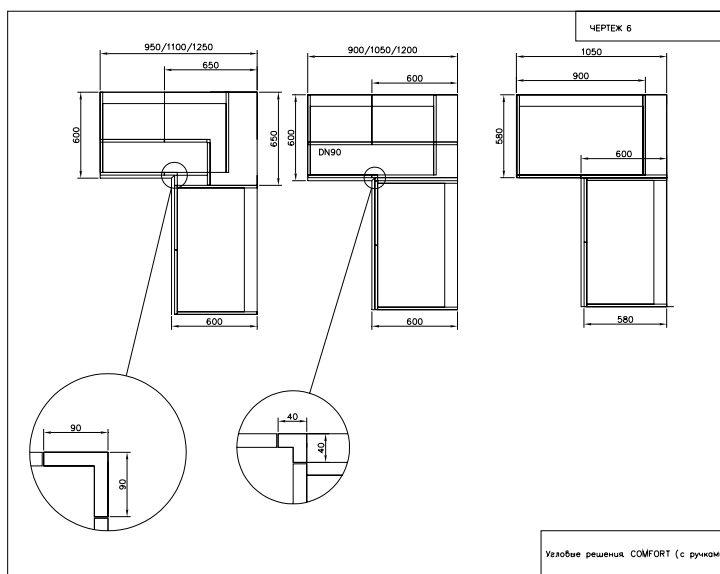
¹ В СЕРИИ COMFORT КОРПУСНЫЕ БОКОВИНЫ ЭЛЕМЕНТОВ МОГУТ БЫТЬ ИСПОЛНЕНЫ КРАШЕНЫМ ВИДЕ.

² КОРПУСНЫЕ БОКОВИНЫ ДЛЯ КОЛОНОК МОГУТ БЫТЬ ИСПОЛЬЗОВАНЫ КАК В СЕРИИ COMFORT, ТАК И В СЕРИИ FASHION.



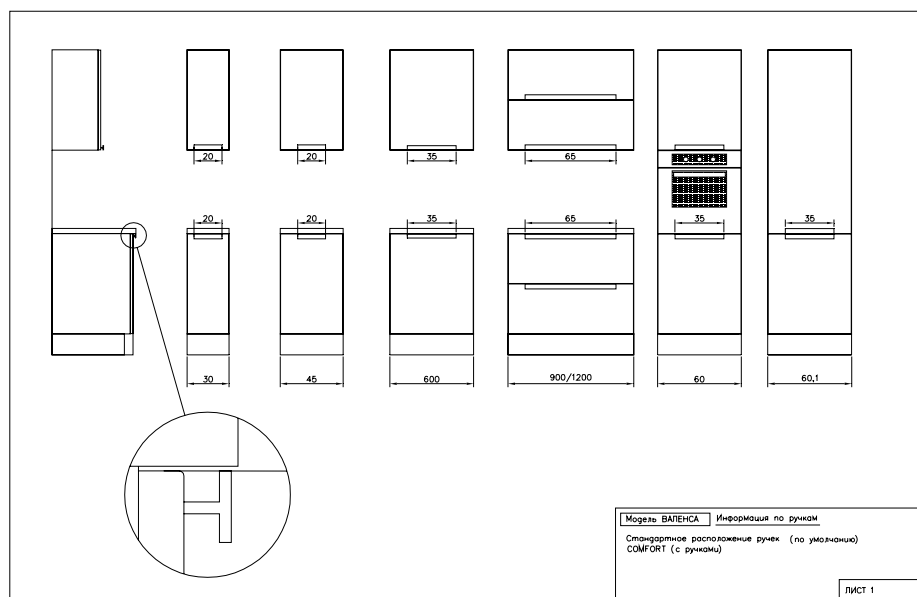
бокoвины для шкафов высоких, нижних¹

4. Решения угла серии COMFORT следующие (см. чертеж 6):



5. Ручки.

Стандартное их расположение и размерный ряд (соответственно 200 мм, 350 мм, 650 мм) Вы обнаружите на соответствующем чертеже.



¹ ДЕКОРАТИВНЫЕ БОКОВИНЫ ДЛЯ ШКАФОВ ВЫСОКИХ, НИЖНИХ МОГУТ БЫТЬ ИСПОЛЬЗОВАНЫ КАК В СЕРИИ COMFORT, ТАК И В СЕРИИ FASHION.

Возможны варианты, приведенные ниже:

